

Mensaje de la escuela

La misión de Friendship Southeast es ofrecer una educación de primera clase que motive a los estudiantes a alcanzar altos estándares académicos, disfrutar el aprendizaje y desarrollarse como ciudadanos éticos, letrados, íntegros y autosuficientes que contribuyan activamente a sus comunidades. Nuestros valores compartidos son la integridad, la responsabilidad, la seguridad, la dedicación, el compromiso, la paciencia, la persistencia y el respeto.



📍 645 MILWAUKEE PLACE SE, Washington, DC 20032

🏠 Ward 8

☎️ (202) 562-1980

Horario escolar

Lunes: 07:55 AM - 03:30 PM

Martes: 07:55 AM - 03:30 PM

Miércoles: 07:55 AM - 01:00 PM

Jueves: 07:55 AM - 03:30 PM

Viernes: 07:55 AM - 03:30 PM

Estudiantes totales (2021-22 inscritos alguna vez): 351

Docentes: 25

Líderes escolares: 8

Grados: 4, 5, 6, 7, 8

Director(a): David Lawery

Estatus de título I: Sí

Local Education Agency (LEA): Friendship PCS

Se requiere uniformes escolares: Sí

Autobús: A2, A4, A6, A7, A8, W2, W3

Metrorail: Anacostia; Capitol Heights

Guardería antes de la escuela: Sí

- **Costar:** Escala variable

Guardería después de la escuela: Sí

- **Costar:** Escala variable

Programas escolares

Día extendido

Deportes
interescolares

Asociación de padres de familia

Asociación de padres de familia: Sí

Contacto: Tamika Maultsby
(tmaultsby@friendshipschools.org)

Sitio web: www.friendshipschools.org

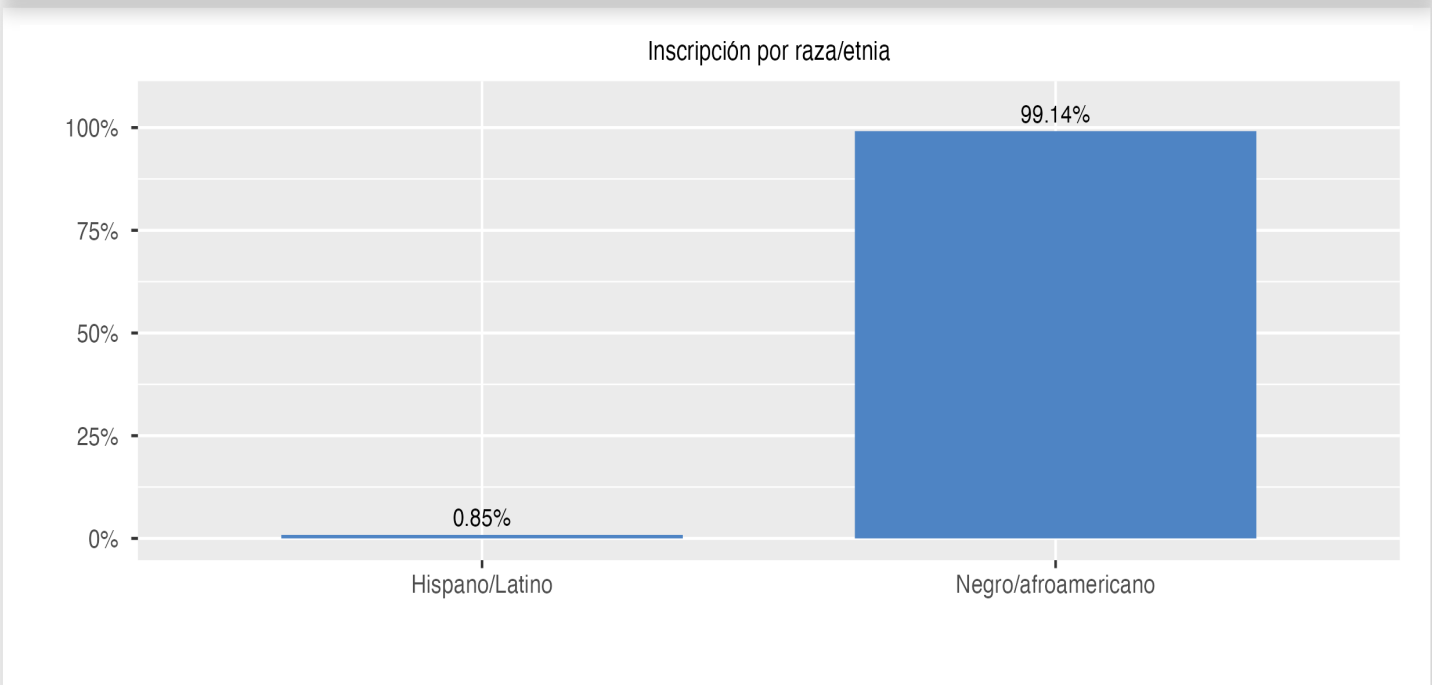
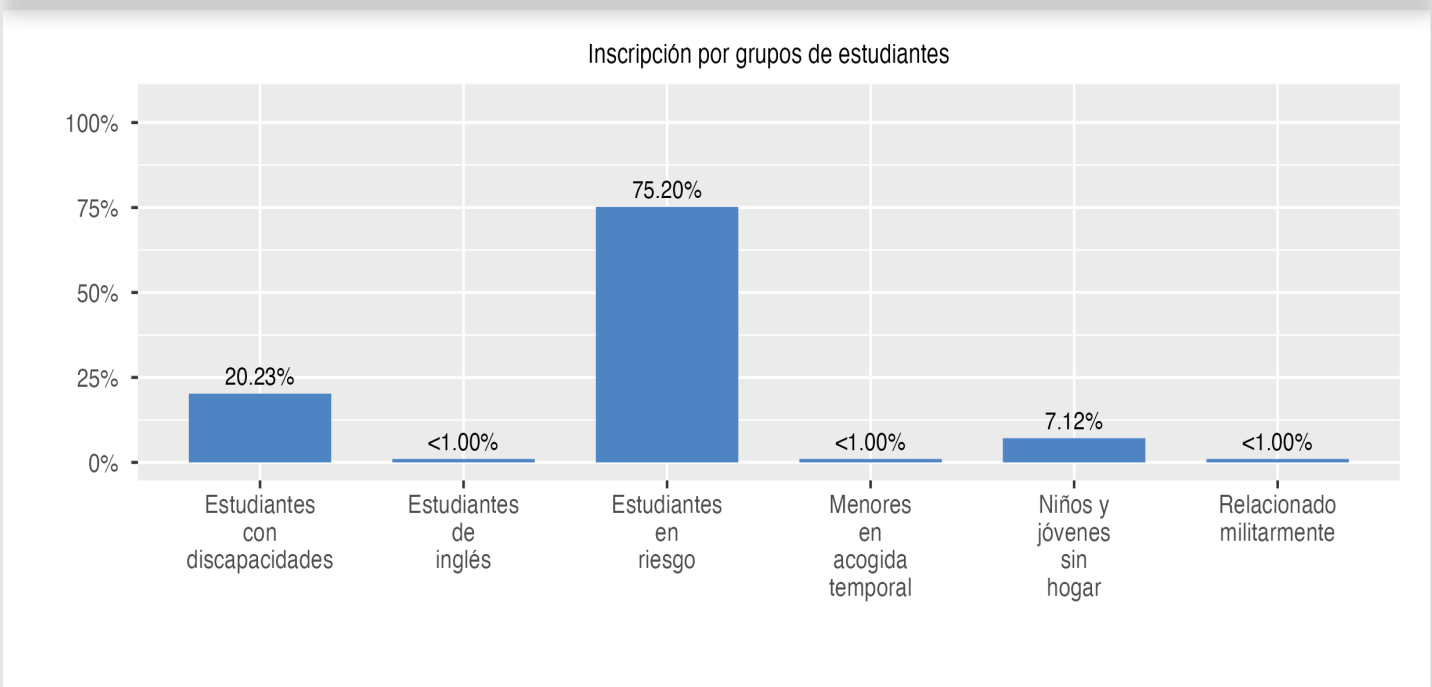
Actividades extracurriculares y de enriquecimiento

Club de Arte
Básquetbol
Club del libro
Club de drama
Fútbol americano
Club de Robótica
Vástago del club
And Think Law/Debate Team

Inscripción escolar

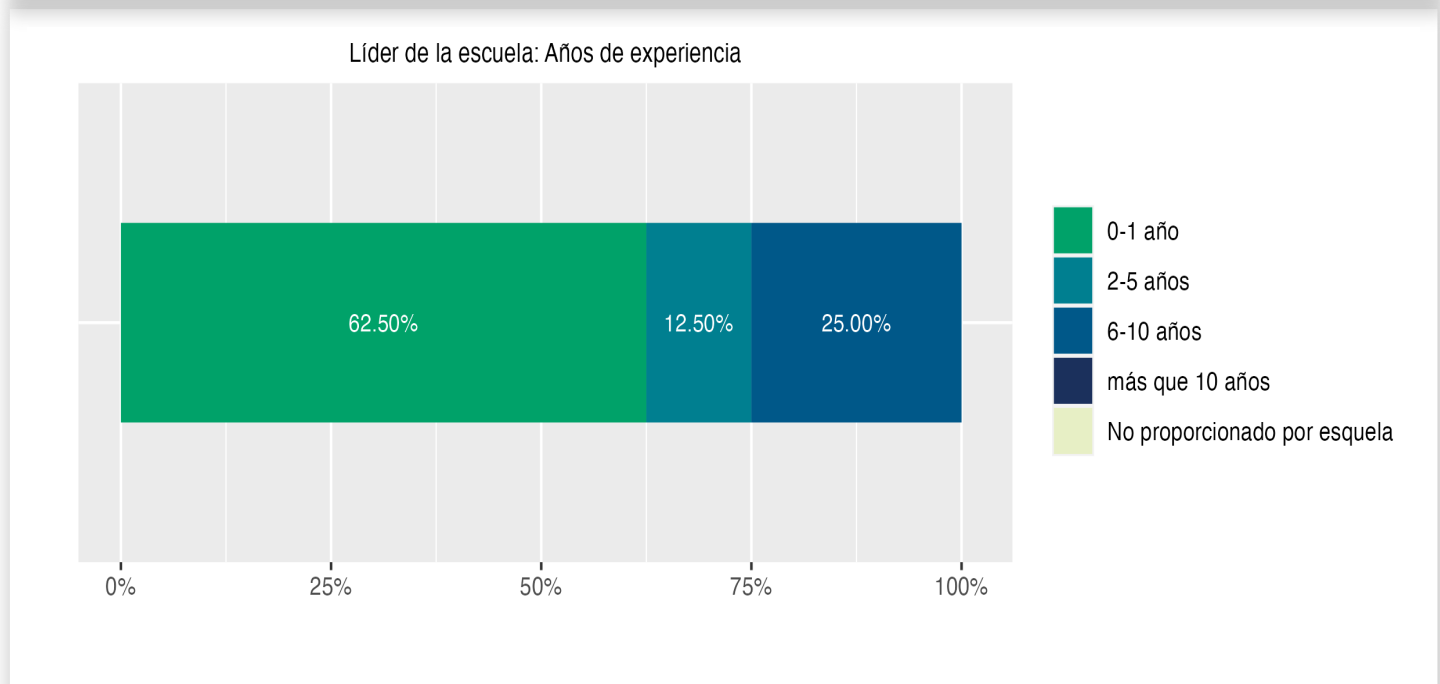
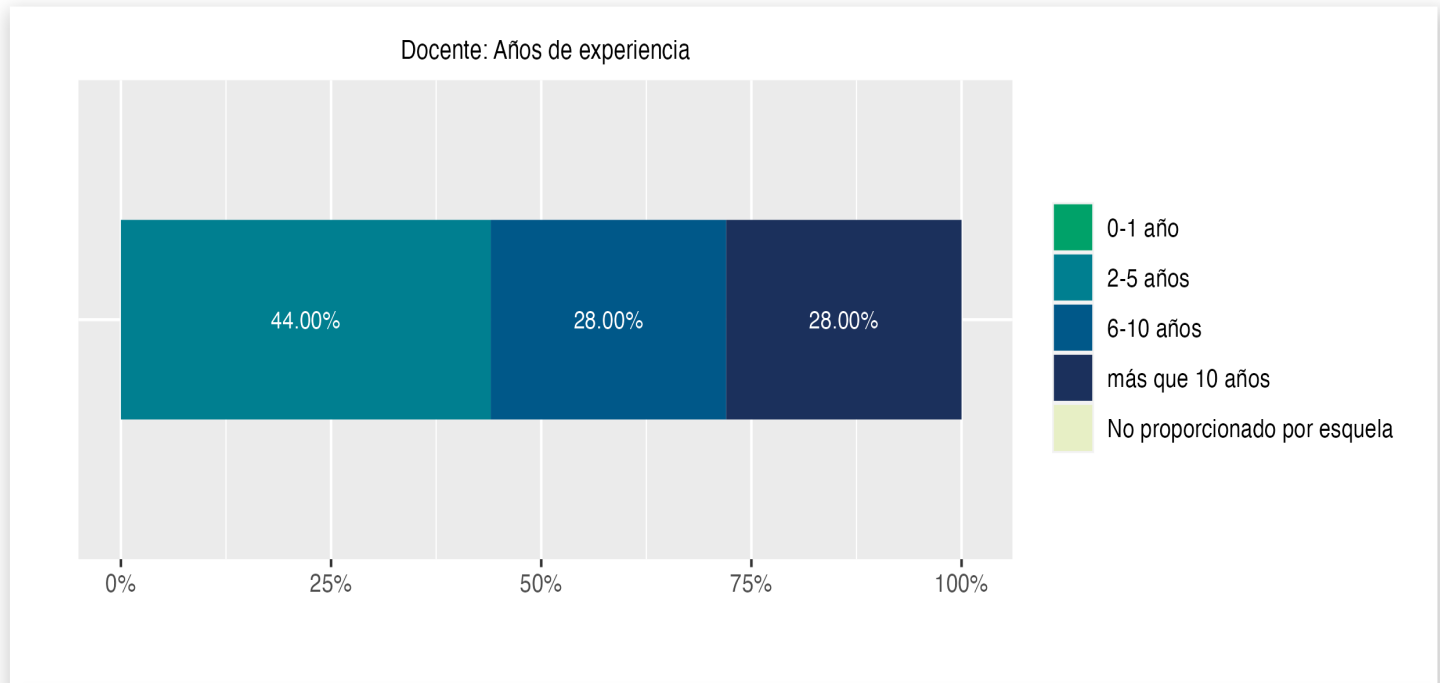
El recuento de todos los inscritos es el número total de estudiantes que estuvieron inscritos en algún momento durante el año escolar; un estudiante que asistió a una escuela durante un día o durante 180 días se cuenta de la misma manera. Por esta razón, el recuento de todos los inscritos siempre será mayor que el recuento de auditorías.

2021-22 Inscripción por grado				
Grado 04	Grado 05	Grado 06	Grado 07	Grado 08
78	65	75	59	74



Datos del docente y líder de la escuela

Esta página incluye información sobre los niveles de experiencia docente en las escuelas públicas y en las escuelas públicas chárter del D.C. En el caso de las escuelas públicas del D.C., esto también incluye la información sobre los docentes acreditados y titulados en el campo.

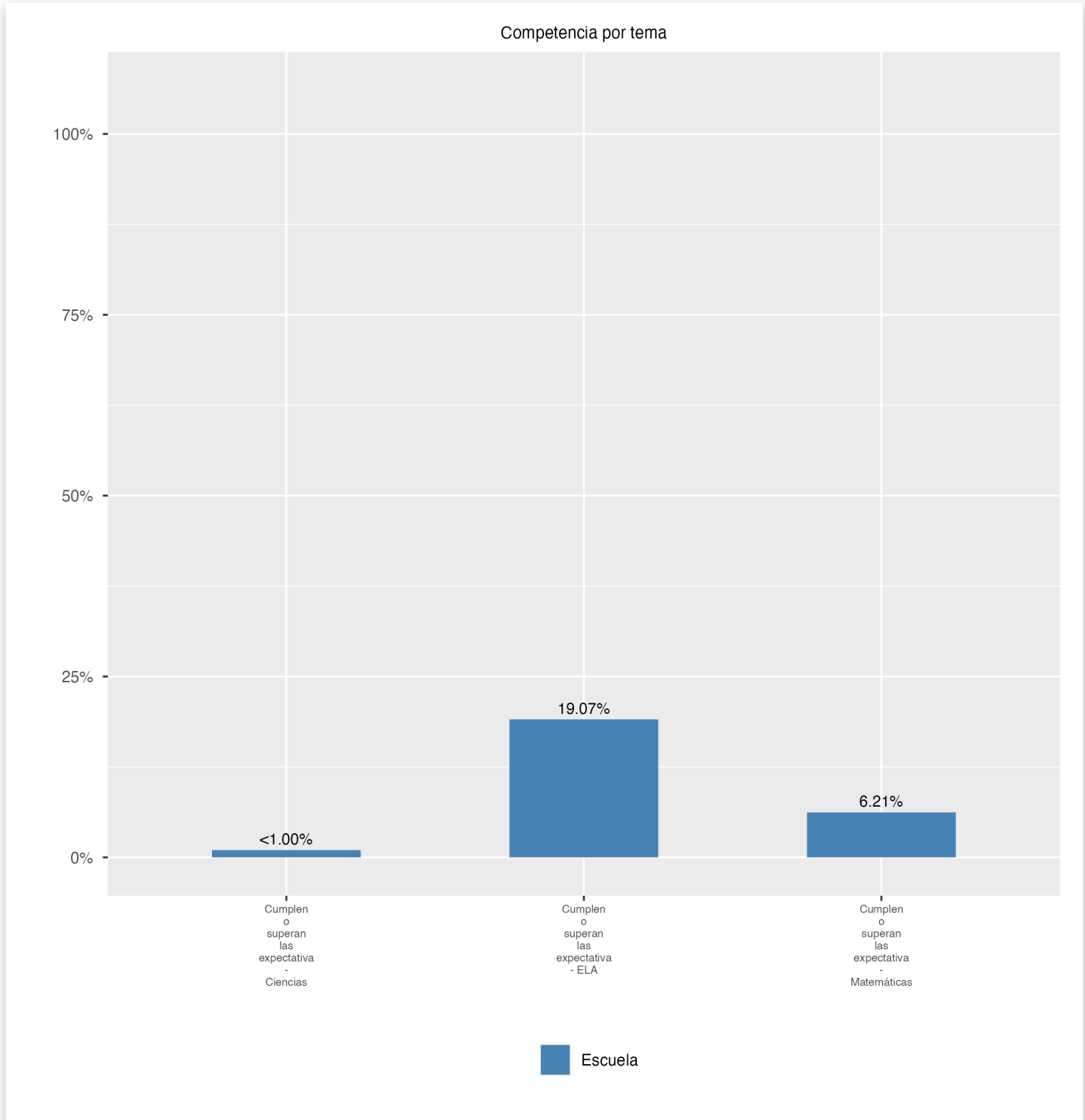


Disciplina y Seguridad Escolar

Información sobre disciplina y seguridad escolar en las escuelas públicas del D.C., de acuerdo a la recolección de datos sobre derechos civiles del Departamento de Educación de EE. UU., incluyendo las suspensiones y expulsiones de los estudiantes, los arrestos relacionados con la escuela, las denuncias de incidentes de violencia, hostigamiento y acoso están disponibles en el informe de disciplina de la OSSE y en los archivos de datos (<https://osse.dc.gov/page/data-and-reports-0>).

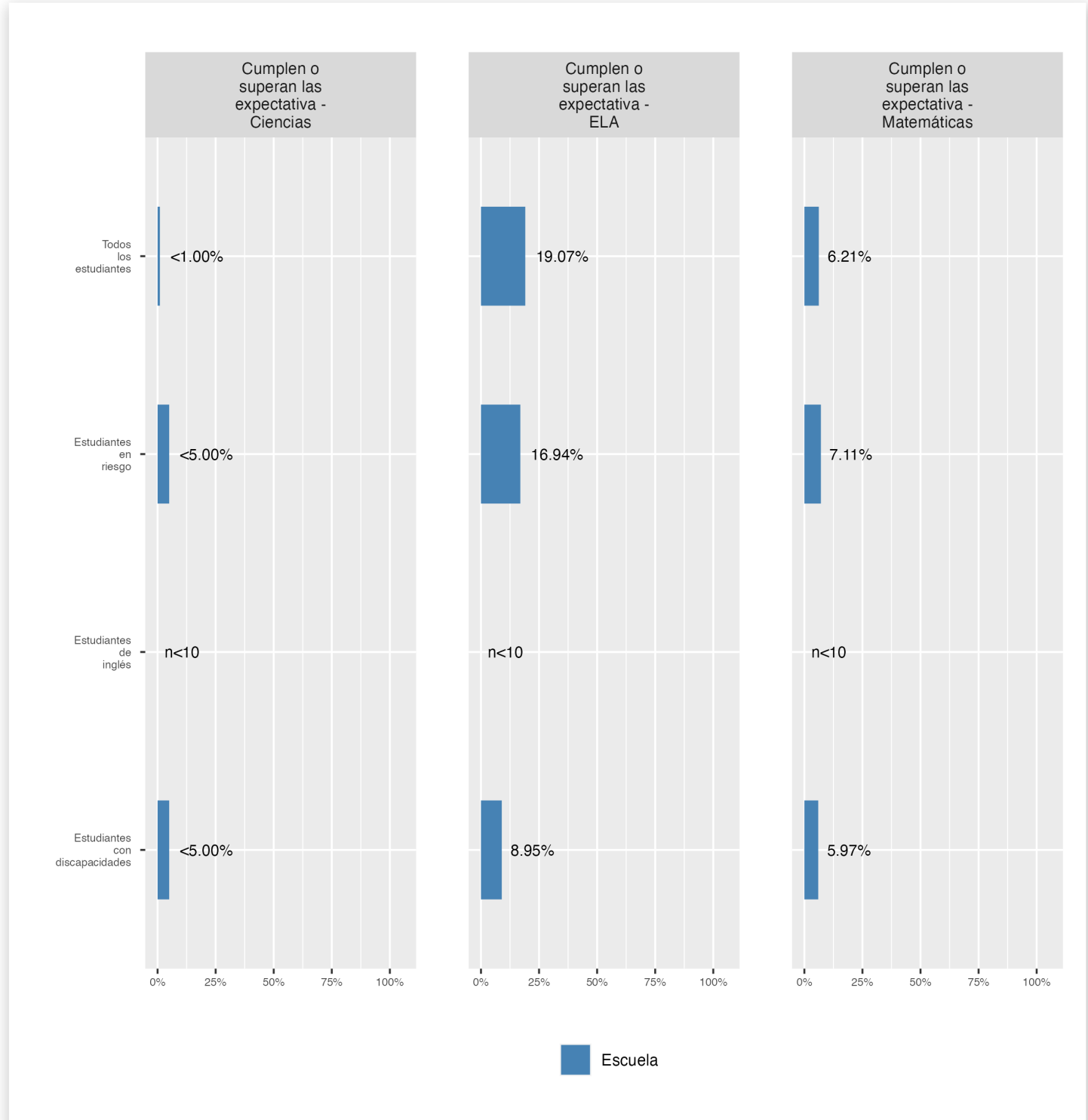
 **Competencia por tema**

Esta página muestra el porcentaje de estudiantes que cumplen o superan las expectativas de nivel de grado o curso en las evaluaciones anuales estatales en artes del Lengua y Literatura inglesa (ELA), matemáticas y ciencias.



Competencia por grupo

Esta página muestra el porcentaje de grupos específicos de estudiantes que cumplen o superan las expectativas de grado o nivel de curso en las evaluaciones anuales estatales.

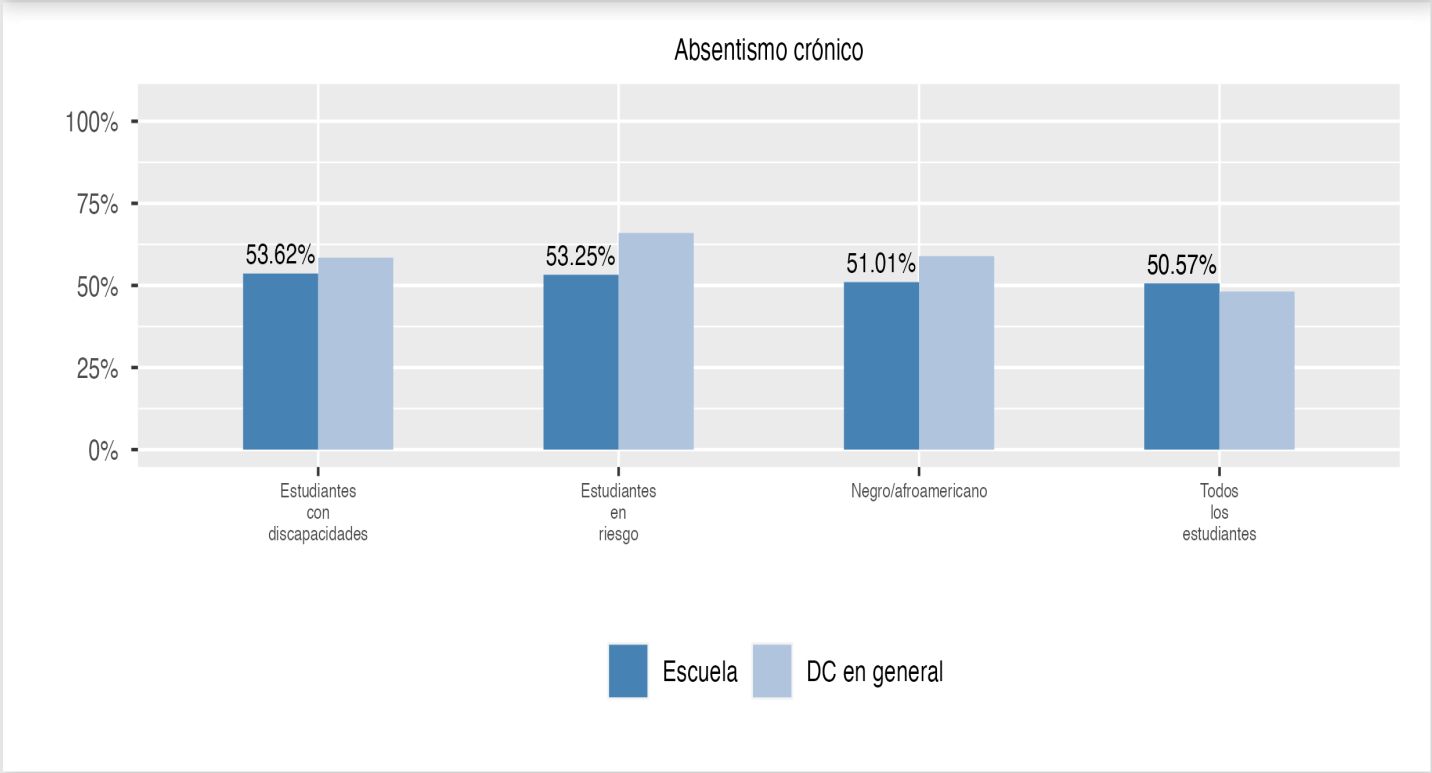
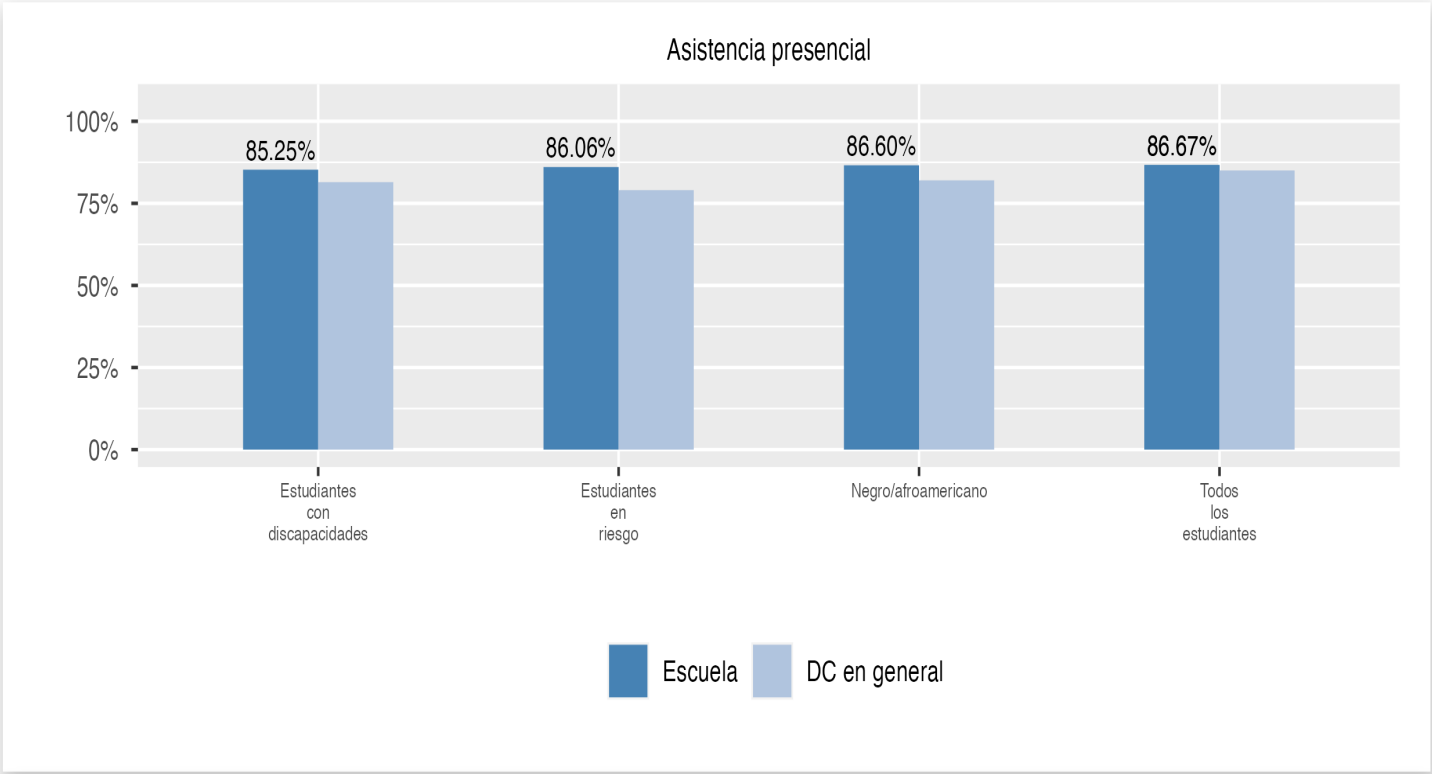


Competencia por tema

Las evaluaciones en ciencias se administran a los estudiantes en los grados 5 y 8, ya los estudiantes matriculados en biología de la escuela secundaria. Los datos que faltan indican que una escuela no atiende a los estudiantes que deben tomar las evaluaciones de ciencias en todo el estado.

Asistencia

Revise la información sobre la asistencia a continuación, incluida la asistencia en el asiento para todos los estudiantes (hay una medida separada de asistencia para los estudiantes de prekínder, ya que el prekínder no es obligatorio) y el porcentaje de estudiantes crónicamente ausentes, lo que significa que faltan al menos 10% de las jornadas lectivas en las que estén matriculados durante todo el curso escolar en el colegio.



Cambios en la inscripción

Explorar información sobre cuánto cambia la población en la escuela a lo largo del año o de un año a otro. Muestra información sobre cambios en la inscripción, incluyendo si los estudiantes dejan la escuela o ingresan a mitad de año, y si los estudiantes elegibles eligen reinscribirse en la escuela.

